


Pth BIO PLAN 38-24/19,9 T9



Caratteristiche del blocco

Codice	18403890	
Stabilimento di produzione	GATTINARA	
Tipologia di muro	tamponamento	
Spessore	cm	38
Lunghezza	cm	24
Altezza	cm	19,9
Peso del blocco	kg	15,6
Foratura	% <	55
Densità media	Kg/mc	860

Muratura e confezionamento

Muratura mc	pezzi	n.	54,8
	malta speciale PLAN (25kg)	sacchi n.	0,53
	peso ⁽¹⁾	kg	873,8
Muratura mq	pezzi	n.	20,8
	malta speciale PLAN (25kg)	sacchi n.	0,20
	peso ⁽¹⁾	kg	332,0
Pacco	pezzi	n.	40
	peso	kg	624
	pezzi per motrice	13t	800
	pezzi per autoreno	29t	1840

Caratteristiche meccaniche

Resistenza del blocco	base ⁽²⁾	$[f_{bm} / f_{bk}]$	N/mm ²	8,8 / 8
media (f_{bm}) e caratteristica (f_{bk})	testa ⁽²⁾	$[f_{bm} / f_{bk}]$	N/mm ²	2 / 1,5
Resistenza della muratura	a compressione ⁽³⁾	$[f_x]$	N/mm ²	2,3
	a taglio ⁽³⁾	$[f_{vok}]$	N/mm ²	0,30

Caratteristiche termiche

Conducibilità termica (λ)	λ_{10dry} del blocco a secco ⁽⁴⁾	W/mK	0,090
	λ_{eau} del muro con malta speciale 1 mm ⁽⁴⁾	W/mK	0,090
Trasmittanza termica (U) della muratura	senza intonaco	W/m ² K	0,228
	con intonaco base calce ⁽⁵⁾	W/m ² K	0,225
	con intonaco termico est. ⁽⁵⁾	W/m ² K	0,218
	con intonaco termico est. e int. ⁽⁵⁾	W/m ² K	0,212
Capacità termica areica interno	⁽⁶⁾	KJ/m ² K	37,79
Trasmittanza termica periodica	⁽⁶⁾	W/m ² K	0,004
Sfasamento	⁽⁶⁾	ore	24,88
Attenuazione	⁽⁶⁾	-	0,020

Resistenza al fuoco

	min ⁽⁷⁾	EI 240
--	--------------------	--------

Potere fonoisolante

	dB ⁽⁸⁾	51
--	-------------------	----

1. Si considera lo spessore dei giunti orizzontali di malta di 1 mm e il riempimento della tasca verticale con malta M10 per i soli blocchi sismici; 2. Resistenza a compressione caratteristica dichiarata secondo le NTC 2018 e la UNI EN 771; 3. Valori di resistenza meccanica determinati secondo l'Eurocodice 6 e la norma UNI EN 772; 4. Secondo la UNI EN 1745 valore senza maggiorazione; 5. Valori termici calcolati con intonaco a base calce ($\lambda = 0,54$ W/mK) o termico ($\lambda = 0,09$ W/mK) spessore 15+15 mm; 6. Valori calcolati con intonaco a base calce spessore 20+20 mm; 7. In conformità alla circolare VVF 15/02/08 e DM 16/02/07 all.D; 8. Valore calcolato con la legge della massa (19,9 log (M)) compresi gli intonaci. Calore specifico del laterizio $c = 1000$ J/KgK; Coeff. diffusione vapore acqueo $\mu = 5/10$.

Tutta la documentazione compresi certificati e voci di capitolato è scaricabile al seguente link:

www.wienerberger.it/servizi/download

01/07/2022


I dati inseriti nella presente scheda tecnica sono indicativi

Wienerberger SpA Unipersonale - Sede legale: 40027 Mordano (BO) fraz. Bubano, Via Ringhiera 1 - tel. 0542 56811, fax 0542 51143 - italia@wienerberger.com - www.wienerberger.it
 Altri stabilimenti: Feltre: 32030 Villabruna di Feltre (BL) - Strada della Fornace 7 - tel. 0439 340411, fax 0439 42731; Gattinara: 13045 Gattinara (VC) - Via Rovasenda 79 - tel. 0163 831012, fax 0163 834086; Terni: 05100 Terni (TR) - Voc. Macchiagrossa 1/a - tel. 0744 241497, fax 0744 241517

TIPOLOGIA DI BLOCCO

Blocco rettificato ad incastro porizzato con farina di legno per la realizzazione di murature di tamponamento ad elevata prestazione termica secondo le NTC 2018. Conforme ai Criteri Ambientali Minimi (CAM)

ACCESSORI E PEZZI SPECIALI



Pth Thermal T 8 - cod. 18135022



Rullo stendi malta - cod. 18009996




Maniglie afferra blocchi - cod. 30092530



MURFOR compact - cod. 18005405



Ancoraggi per muratura - cod. 18009992



Mezzi blocchi disponibili - cod. 18403860

<https://bit.ly/WienerbergerEPD>



POROTHERM BIO PLAN - POSA IN OPERA



Le componenti del sistema



Predisposizione della guaina per l'umidità di risalita



Livellamento del primo corso



Preparazione della malta speciale



Stesura con l'apposito rullo



L'applicazione della malta per immersione



Posa dei blocchi




Taglio con idonea sega ad acqua. In alternativa sega a banco o motosega con lama per laterizio




Posa blocco con tasca riempita



Riempimento delle tasche di malta.



Risoluzione del ponte termico di un setto di c.c.a. con la combinazione di più tavole coibentate.



Per la gestione degli angoli, asportare in cantiere una parte dell'isolante per creare l'incastro tra i due pezzi speciali.

Le componenti del sistema sono: blocchi PLAN, malta speciale per giunti sottili (fornita assieme ai blocchi), mescolatore, rullo stendi malta, secchio, bacinella. Prima della realizzazione del primo corso di blocchi deve essere realizzato un massetto di un paio di cm che consenta la posa a livello dei blocchi. A piano terra, o a diretto contatto con la fondazione, si deve valutare l'utilizzo di una guaina tagliamuro e di un isolamento adeguato per il taglio termico.

Quando lo strato di malta ha fatto presa si inizia a predisporre il primo strato di blocchi. In alternativa si può evitare la realizzazione del massetto andando a livellare i blocchi del primo corso a uno a uno. Si consiglia di aspettare che il massetto faccia presa prima di caricarlo con i blocchi per evitare eventuali cedimenti. Si prepara la malta speciale aggiungendo ai sacchi di malta circa 10÷11 litri di acqua.

La stesura della malta può avvenire in due modi: con l'apposito rullo stendi malta, oppure per immersione. Nel primo caso si versa la malta all'interno della vaschetta del rullo e si fa scorrere lo stesso sul corso di blocchi mantenendolo pulito dopo la lavorazione. Nel secondo caso si versa la malta in una bacinella bassa e larga e si "immergono" i blocchi in modo da bagnare la faccia inferiore degli stessi prima di posarli.

La posa dei blocchi procede blocco dopo blocco con l'aiuto del filo per l'allineamento degli stessi. La malta fa presa dopo circa un'ora dalla posa e non è necessario bagnare i blocchi; si consiglia tuttavia di bagnarli d'estate o quando fa molto caldo, per evitare che la malta si "bruci" prima di fare presa. Si consiglia l'utilizzo dei pezzi speciali (mezzi blocchi) e di un'apposita sega per gli eventuali tagli da realizzare (da banco oppure a disco con diametro dello stesso superiore a 60 cm).

L'utilizzo dei soli blocchi con foratura inferiore al 45% per la realizzazione di murature portanti sismiche presuppone il riempimento di malta anche del giunto verticale. Per i blocchi a incastro si procede andando a riempire la cosiddetta "tasca" che si forma nell'incastro tra un blocco e l'altro. Il riempimento della tasca viene fatto generalmente con l'ausilio della cazzuola oppure colando la malta dall'alto utilizzando una malta almeno M10.